

SCHEDA N° 0752 AMS_PD

ORDINE Tricholomatales

GENERE Tricholosporum	SPECIE goniospermum	AUTORE (Bres.) Guzmán	
DATA DI RACCOLTA 19.05.2023	LUOGO DI RACC. Colli Euganei	COMUNE Galzignano	PROV. PD
ALTITUDINE S.L.M. 200 m	I.G.M. 147-IV	RACCOGLITORE Giorgio Bortoletto	

HABITAT:

<input type="checkbox"/> PRATI ERBOSI	<input type="checkbox"/> ORTIE GIARDINI	<input type="checkbox"/> MARGINI DI STRADA
<input type="checkbox"/> TERRENO NUDO	<input type="checkbox"/> TERRENO SABBIOSO	<input type="checkbox"/> ARENILE
<input type="checkbox"/> TORBIERA	<input type="checkbox"/> TERRENO COLTIVATO A	<input type="checkbox"/> BOSCO SUBALPINO
<input type="checkbox"/> ARGINE DI FIUME	<input type="checkbox"/> LUOGO BRUCIATO	<input checked="" type="checkbox"/> RADO <input type="checkbox"/> FITTO
BOSCO DI: Latifolia (Tamaro)		<input type="checkbox"/> IN RADURE
<input type="checkbox"/> DENTRO AL BOSCO	<input type="checkbox"/> AI MARGINI DEL BOSCO	<input type="checkbox"/> SU LEGNO
<input type="checkbox"/> VIVO	<input type="checkbox"/> MORTO	DI

ESPOSIZIONE:

ASSOLATA OMBROSA MEDIA

UMIDITA' DEL TERRENO

ACQUITRINOSO MOLTO UMIDO UMIDO ASCIUTTO SECCO

VEGETAZIONE CIRCOSTANTE :


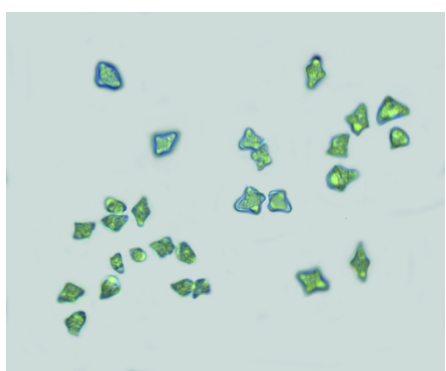
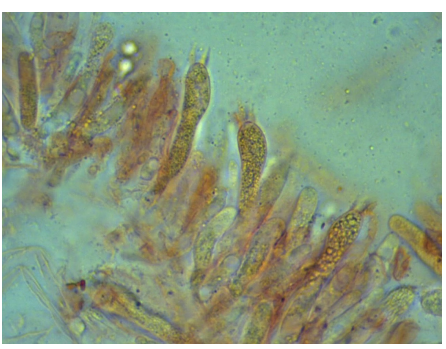
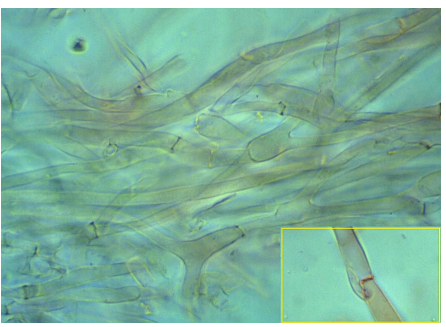
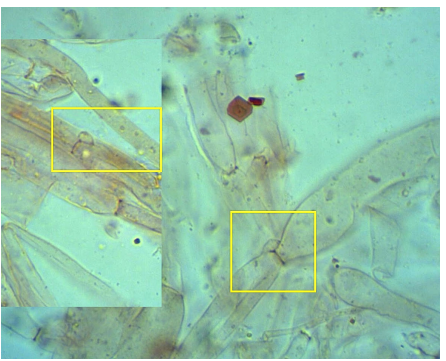
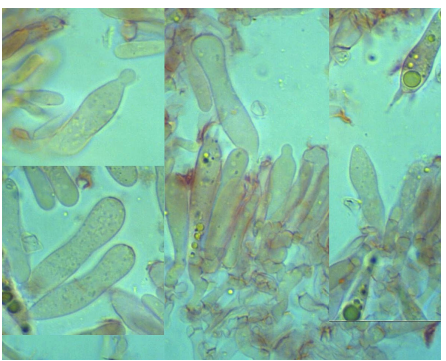
NOTE : Rinvenuto un gruppo di 6-7 esemplare sotto Tamaro.

MICROSCOPIA: Spore cruciformi, lisce, 5,4-7,6 x 4,1-6,2 µ.

BIBLIOGRAFIA : RIVA A., TRICHOLOMA – FUNGI EUROPAEI

DETERMINATORE Giorgio Bortoletto

RILIEVI EFFETTUATI SU REPERTI FRESCHI SECCHI

 <p>CARPOFORI</p>	 <p>SPORE</p>	 <p>BASIDI</p>
 <p>EPICUTE (GAF)</p>	 <p>LAMELLE (GAF)</p>	 <p>CISTIDI</p>

DESCRIZIONE (ASPETTI CARATTERIZZANTI)

Cappello da globoso ad appianato, di circa 6 cm di diametro nell'esemplare maggiore; cuticola di colore giallo-ocraceo, più scura al centro; bordo inizialmente involuto, quindi disteso e irregolare.

Lamelle smarginate, fitte, grigiastre.

Gambo carnoso, di colore biancastro, brunastro nella regione inferiore.

Carne biancastra con forte odore di farina.

Microscopia. Spore cruciformi (o marcatamente gibbose), lisce, di 5.8-(6.4)-7.6 x 4.1-(5.24)-6.2 μ , con Q: 1.01-(1.24)-1.56; basidi fortemente allungati, tetrasporici; cuticola a fasci di ife \pm parallele, allungate, settate; presenti GaF in tutti i tessuti.