

SCHEDA N° 0590 AMS_PD

ORDINE Agaricales

GENERE <i>Psathyrella</i>	SPECIE <i>leucotephra</i>	AUTORE (Berk. & Broome) P.D. Orton	
DATA DI RACCOLTA 29.11.2020	LUOGO DI RACC. Villa de Cumani	COMUNE S. Elena	PROV. PD
ALTITUDINE S.L.M. 12 m	I.G.M. 168-IV	RACCOGLITORE Vitaliano Milanese	

HABITAT:

- | | | |
|---|---|---|
| <input type="checkbox"/> PRATI ERBOSI | <input checked="" type="checkbox"/> ORTIE GIARDINI | <input type="checkbox"/> MARGINI DI STRADA |
| <input type="checkbox"/> TERRENO NUDO | <input type="checkbox"/> TERRENO SABBIOSO | <input type="checkbox"/> ARENILE |
| <input type="checkbox"/> TORBIERA | <input type="checkbox"/> TERRENO COLTIVATO A | |
| <input type="checkbox"/> ARGINE DI FIUME | <input type="checkbox"/> LUOGO BRUCIATO | <input type="checkbox"/> BOSCO SUBALPINO |
| BOSCO DI: Latifoglie (prevalenti) miste a Cedro. | | <input checked="" type="checkbox"/> RADO <input type="checkbox"/> FITTO |
| <input type="checkbox"/> DENTRO AL BOSCO | <input type="checkbox"/> AI MARGINI DEL BOSCO | <input type="checkbox"/> IN RADURE |
| <input checked="" type="checkbox"/> SU LEGNO | <input type="checkbox"/> VIVO <input checked="" type="checkbox"/> MORTO | DI |

ESPOSIZIONE:

- ASSOLATA OMBROSA MEDIA

UMIDITA' DEL TERRENO

- ACQUITRINOSO MOLTO UMIDO UMIDO ASCIUTTO SECCO

VEGETAZIONE CIRCOSTANTE : **Quercia (prevalente).**


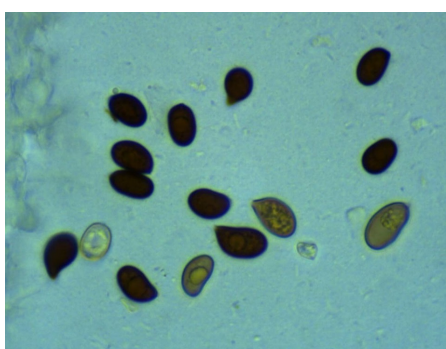
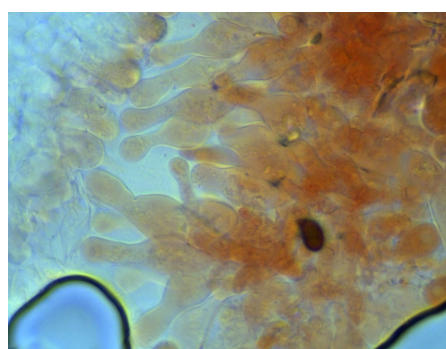
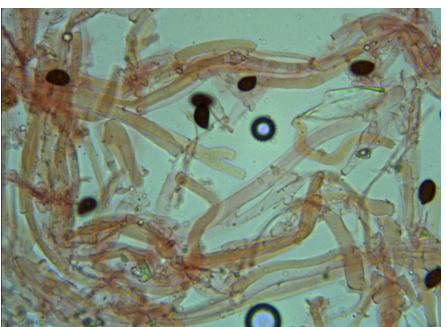
NOTE : **Rinvenute su radici interrato presso un laghetto su terreno sabbioso.**

MICROSCOPIA: **Spore da ovali a piriformi, apicolate, lisce, senza poro germinativo, guttulate, 9.7-11.9 x 5.8-7.2 µ.**

BIBLIOGRAFIA : **BREITENBACH J., KRANZLIN F. – FUNGI OF SWITZERLAND (4)**

DETERMINATORE **Vitaliano Milanese**

RILIEVI EFFETTUATI SU REPERTI FRESCHI SECCHI

 <p style="text-align: center;">CARPOFORI</p>	 <p style="text-align: center;">SPORE</p>	 <p style="text-align: center;">CHEILOCISTIDI</p>
 <p style="text-align: center;">VELO</p>		

DESCRIZIONE (ASPETTI CARATTERIZZANTI)

Pileo emisferico-campanulato, di circa 2.5 cm di diametro; superficie liscia, opaca, di colore crema, con fibrille radiali; bordo sottile, con residui velari biancastri.

Lamelle adnate, intercalate a lamellule, grigiastre con toni rosati (funghi giovani).

Stipite cilindrico, cavo, piuttosto fragile, dotato di anello membranaceo; superficie sopra-anulare striata, fioccosa nella regione inferiore.

Carne biancastra con odore non significativo e sapore debolmente farinaceo.

Microscopia. Spore da ovali a piriformi, apicolate, lisce, senza poro germinativo, guttulate, di 9.7-(11.21)-11.9 x 5.8-(6.79)-7.2 μ , con Q: 1.44-(1.62)-1.69; basidi clavati, tetrasporici; cheilocistidi per lo più utriformi, ad apice arrotondato, talora a forma sferica.