

SCHEDA N° 0763 AMS_PD

ORDINE Tricholomatales

GENERE <i>Lyophyllum</i>	SPECIE <i>daonense</i>	AUTORE Ruini 2005	
DATA DI RACCOLTA 12.10.2023	LUOGO DI RACC. Cansiglio	COMUNE Tambre	PROV. BL
ALTITUDINE S.L.M. 1050 m	I.G.M. 064-IV	RACCOGLITORE Vitaliano Milanese	

HABITAT:

<input type="checkbox"/> PRATI ERBOSI	<input type="checkbox"/> ORTIE GIARDINI	<input type="checkbox"/> MARGINI DI STRADA
<input type="checkbox"/> TERRENO NUDO	<input type="checkbox"/> TERRENO SABBIOSO	<input type="checkbox"/> ARENILE
<input type="checkbox"/> TORBIERA	<input type="checkbox"/> TERRENO COLTIVATO A	
<input type="checkbox"/> ARGINE DI FIUME	<input type="checkbox"/> LUOGO BRUCIATO	<input checked="" type="checkbox"/> BOSCO SUBALPINO
BOSCO DI: Conifera (Abete rosso e A. bianco) con Faggio		<input checked="" type="checkbox"/> RADO <input type="checkbox"/> FITTO
<input type="checkbox"/> DENTRO AL BOSCO	<input checked="" type="checkbox"/> AI MARGINI DEL BOSCO	<input type="checkbox"/> IN RADURE
<input type="checkbox"/> SU LEGNO	<input type="checkbox"/> VIVO <input type="checkbox"/> MORTO	DI

ESPOSIZIONE:

ASSOLATA OMBROSA MEDIA

UMIDITA' DEL TERRENO

ACQUITRINOSO MOLTO UMIDO UMIDO ASCIUTTO SECCO

VEGETAZIONE CIRCOSTANTE :


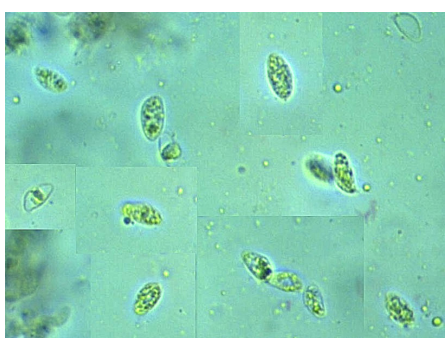
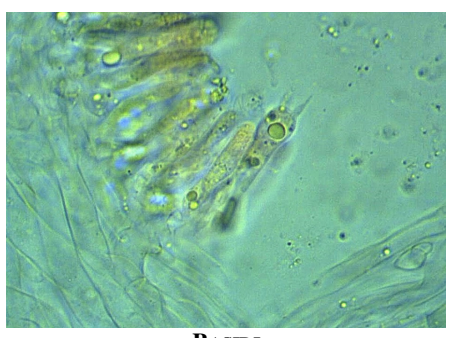
NOTE : Rinvenuti numerosi esemplari sul bordo di un sentiero tra erba e ortiche.

MICROSCOPIA: Spore ellissoidali, 6.3-8.3 x 3.3-4.3 µ.

BIBLIOGRAFIA : SHROOMERS - [HTTPS://WWW.SHROOMERS.APP/ENG/](https://www.shroomers.app/eng/)

DETERMINATORE Vitaliano Milanese

RILIEVI EFFETTUATI SU REPERTI FRESCHI SECCHI

 <p style="text-align: center;">CARPOFORI</p>	 <p style="text-align: center;">SPORE</p>	 <p style="text-align: center;">BASIDI</p>

DESCRIZIONE (ASPETTI CARATTERIZZANTI)

Pileo da convesso a piano-depresso, di circa 3-4 cm di diametro; cuticola opaca, liscia, crema-ocracea, igrofana; orlo sottile, leggermente flessuoso, appena striato sull'estremo margine.

Imenio a lamelle brevemente adnate, intercalate a lamellule, di colore crema pallido, filo intero.

Stipite cilindrico, flessuoso, con striature longitudinali, con colore al cappello.

Carne bianca, poco consistente; odore e sapore non significativi.

Microscopia. Spore ellissoidali, ialine, di 6.3-(7.28)-8.3 x 3.3-(3.76)-4.3 μ , con Q: 1.71-(1.94)-2.17; basidi clavati, tetrasporici, siderofili.