

SCHEDA N° 0599 AMS_PD

ORDINE Russulales

GENERE Lactarius	SPECIE subumbonatus	AUTORE Lindgr.	
DATA DI RACCOLTA 13.09.2018	LUOGO DI RACC. Appennino ligure	COMUNE Ceva	PROV. CN
ALTITUDINE S.L.M. 600 m	I.G.M. 228-IV	RACCOGLITORE Vitaliano Milanese	

HABITAT:

- | | | |
|-------------------------------------------------------------|--------------------------------------------------------------|-------------------------------------------------------------------------|
| <input type="checkbox"/> PRATI ERBOSI | <input type="checkbox"/> ORTIE GIARDINI | <input type="checkbox"/> MARGINI DI STRADA |
| <input type="checkbox"/> TERRENO NUDO | <input type="checkbox"/> TERRENO SABBIOSO | <input type="checkbox"/> ARENILE |
| <input type="checkbox"/> TORBIERA | <input type="checkbox"/> TERRENO COLTIVATO A | |
| <input type="checkbox"/> ARGINE DI FIUME | <input type="checkbox"/> LUOGO BRUCIATO | <input type="checkbox"/> BOSCO SUBALPINO |
| BOSCO DI: Latifoglie miste con prevalenza di Quercia | | <input checked="" type="checkbox"/> RADO <input type="checkbox"/> FITTO |
| <input checked="" type="checkbox"/> DENTRO AL BOSCO | <input type="checkbox"/> AI MARGINI DEL BOSCO | <input type="checkbox"/> IN RADURE |
| <input type="checkbox"/> SU LEGNO | <input type="checkbox"/> VIVO <input type="checkbox"/> MORTO | DI |

ESPOSIZIONE:

- ASSOLATA OMBROSA MEDIA

UMIDITA' DEL TERRENO

- ACQUITRINOSO MOLTO UMIDO UMIDO ASCIUTTO SECCO

VEGETAZIONE CIRCOSTANTE :


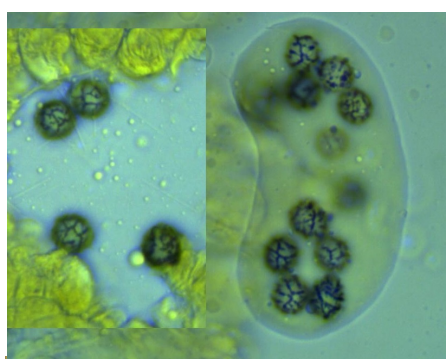
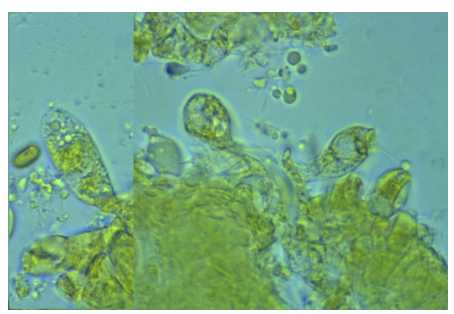
NOTE : Rinvenuti sei esemplari sul bordo di un sentiero.

MICROSCOPIA: Spore subglobose, crestate, subreticolate, amiloidi, 6.3-7.6 x 5.6-7.1 µ.

BIBLIOGRAFIA : BASSO M.T. – LACTARIUS (FUNGI EUROPAEI) - MYKOFLORA

DETERMINATORE Vitaliano Milanese

RILIEVI EFFETTUATI SU REPERTI FRESCHI SECCHI

 <p style="text-align: center;">CARPOFORI</p>	 <p style="text-align: center;">SPORE</p>	 <p style="text-align: center;">ELEMENTI MARGINALI</p>

DESCRIZIONE (ASPETTI CARATTERIZZANTI)

Pileo piano-depresso, di circa 4 cm di diametro nell'esemplare più grande, in alcuni esemplari con piccola papilla; margine sottile, incurvato verso il basso; superficie opaca, ruvida, di colore bruno-nerastro, più scura al centro.

Lamelle da adnate a subdecorrenti, sottili, intercalate a brevi lamellule; di colore crema-ocraceo; filo intero; lattice piuttosto scarso, acquoso, opalescente.

Stipite cilindrico, slanciato, attenuato alla estremità; opaco, pruinoso all'apice, leggermente più chiaro del cappello.

Carne poco spessa, ocracea; odore debole di cicoria.

Microscopia. Spore subglobose, crestate, subreticolate, amiloidi, di 6.3-(7.12)-7.6 x 5.6-(6.16)-7.1 μ , con Q: 1.06-(1.16)-1.35; basidi clavati, tetrasporici; cistidi non osservati; elementi marginali diffusi.