

SCHEDA N° 0780 AMS_PD

ORDINE Cortinariales

GENERE <i>Inocybe</i>	SPECIE <i>flocculosa</i>	AUTORE Sacc. 1887	
DATA DI RACCOLTA 12.03.2024	LUOGO DI RACC. Parco cittadino	COMUNE Padova	PROV. PD
ALTITUDINE S.L.M. 15 m	I.G.M. 147-I	RACCOGLITORE Franco Manganelli	

HABITAT:

- | | | |
|--|--|--|
| <input type="checkbox"/> PRATI ERBOSI | <input checked="" type="checkbox"/> ORTIE GIARDINI | <input type="checkbox"/> MARGINI DI STRADA |
| <input type="checkbox"/> TERRENO NUDO | <input type="checkbox"/> TERRENO SABBIOSO | <input type="checkbox"/> ARENILE |
| <input type="checkbox"/> TORBIERA | <input type="checkbox"/> TERRENO COLTIVATO A | |
| <input type="checkbox"/> ARGINE DI FIUME | <input type="checkbox"/> LUOGO BRUCIATO | <input type="checkbox"/> BOSCO SUBALPINO |
| BOSCO DI: | | <input type="checkbox"/> RADO <input type="checkbox"/> FITTO |
| <input type="checkbox"/> DENTRO AL BOSCO | <input type="checkbox"/> AI MARGINI DEL BOSCO | <input type="checkbox"/> IN RADURE |
| <input type="checkbox"/> SU LEGNO | <input type="checkbox"/> VIVO <input type="checkbox"/> MORTO | DI |

ESPOSIZIONE:

- ASSOLATA OMBROSA MEDIA

UMIDITA' DEL TERRENO

- ACQUITRINOSO MOLTO UMIDO UMIDO ASCIUTTO SECCO

VEGETAZIONE CIRCOSTANTE :



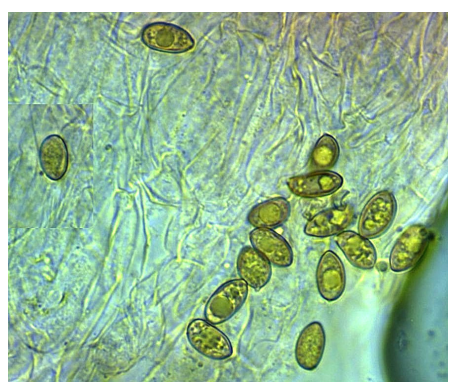
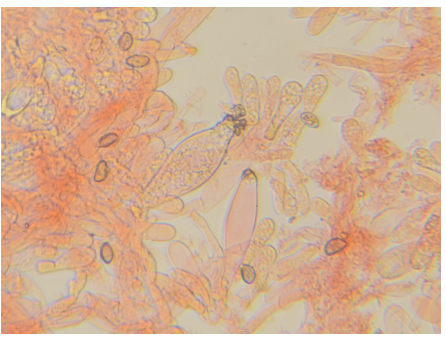
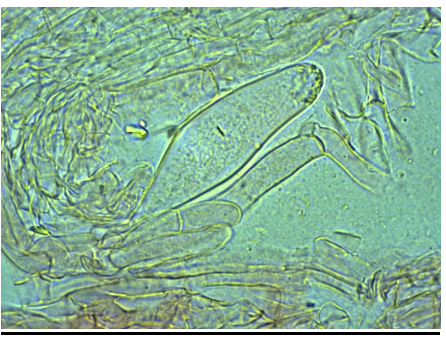
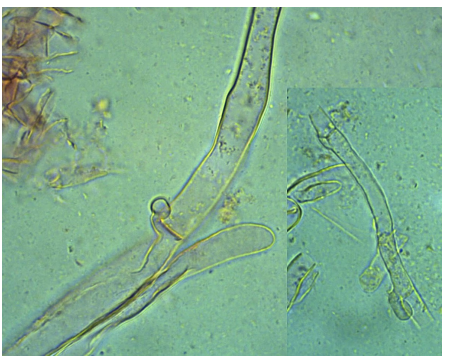
NOTE : Piccolo boschetto nella periferia di Padova.

MICROSCOPIA: Spore da ellissoidali a sub-amigdaliformi, 9,0-11,4 x 5,4-6,4 µ.

BIBLIOGRAFIA : FERRARI E. – FUNGI NON DELINEATI. INOCYBE ALPINE E SUBALPINE – ED. CANDUSSO

DETERMINATORE Franco Manganelli

RILIEVI EFFETTUATI SU REPERTI FRESCHI SECCHI

 <p>CARPOFORI</p>	 <p>CARPOFORO (SEZIONE)</p>	 <p>SPORE</p>
 <p>CHEILOCISTIDI</p>	 <p>CAULOCISTIDI</p>	 <p>GAF STIPITE</p>

DESCRIZIONE (ASPETTI CARATTERIZZANTI)

Pileo emisferico, di circa 3 cm di diametro, con basso e largo umbone; superficie dissociata in placche nella regione discale, radicalmente fibrillosa (rimosa) altrove, di colore brunastro uniforme; margine ondulato, ornato da vistosi residui velari biancastri.

Lamelle attenuato-uncinate al gambo, intercalate a lamellule, di colore grigiastro; filo irregolare, biancastro.

Stipite cilindrico, leggermente allargato nella regione inferiore; di colore biancastro, con toni debolmente giallastri verso la base, striato longitudinalmente, forforaceo nella regione superiore.

Carne fibrosa, biancastra, appena ocracea nella regione sottocutanea; odore non significativo.

Microscopia. Spore da ellissoidali a sub-amigdaliformi, lisce, (8.6) 9.0-(10.17)-11.4 x 5.4-(5.88)-6.4 μ , con Q: 1.48-(1.73)-2.13; cheilocistidi fusiformi, muricati, a parete relativamente spessa, attestati intorno a 70 x 16 μ ; pleurocistidi similari; caulocistidi similari, localizzati nella parte superiore dello stipite; presenti GaF nelle diverse strutture.