

**SCHEDA N° 0565 AMS\_PD**

**ORDINE Entomatales**

<b>GENERE</b> Entoloma	<b>SPECIE</b> sericeum	<b>AUTORE</b> Quélet	
<b>DATA DI RACCOLTA</b> 29.11.2019	<b>LUOGO DI RACC.</b> Piccolo Marte	<b>COMUNE</b> Galzignano	<b>PROV.</b> PD
<b>ALTITUDINE S.L.M.</b> 400 m	<b>I.G.M.</b> 147-IV	<b>RACCOGLITORE</b> Vitaliano Milanese	

**HABITAT:**

- |  |  |  |
|--|--|--|
| <input type="checkbox"/> PRATI ERBOSI    | <input checked="" type="checkbox"/> ORTIE GIARDINI           | <input type="checkbox"/> MARGINI DI STRADA                   |
| <input type="checkbox"/> TERRENO NUDO    | <input type="checkbox"/> TERRENO SABBIOSO                    | <input type="checkbox"/> ARENILE                             |
| <input type="checkbox"/> TORBIERA        | <input type="checkbox"/> TERRENO COLTIVATO A                 |  |
| <input type="checkbox"/> ARGINE DI FIUME | <input type="checkbox"/> LUOGO BRUCIATO                      | <input type="checkbox"/> BOSCO SUBALPINO                     |
| <b>BOSCO DI:</b>                         |  | <input type="checkbox"/> RADO <input type="checkbox"/> FITTO |
| <input type="checkbox"/> DENTRO AL BOSCO | <input type="checkbox"/> AI MARGINI DEL BOSCO                | <input type="checkbox"/> IN RADURE                           |
| <input type="checkbox"/> SU LEGNO        | <input type="checkbox"/> VIVO <input type="checkbox"/> MORTO | DI   |

**ESPOSIZIONE:**

- ASSOLATA       OMBROSA       MEDIA

**UMIDITA' DEL TERRENO**

- ACQUITRINOSO     MOLTO UMIDO     UMIDO     ASCIUTTO     SECCO

**VEGETAZIONE CIRCOSTANTE :** Olivi.


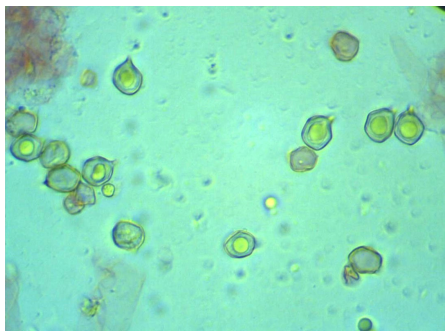
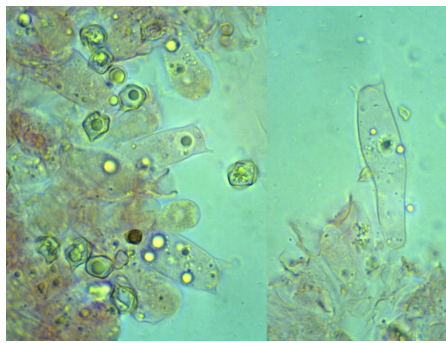
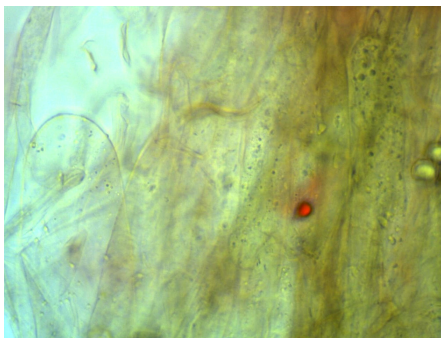
**NOTE :** Rinvenuti due gruppetti di 6 e 8 esemplari ciascuno.

**MICROSCOPIA:** Spore subsodiametriche, con 6 angoli, 7.0-8.7 x 6.0-7.5 µ.

**BIBLIOGRAFIA :** NOORDELOOS M.E. – ENTOLOMA S.L. – ED. CANDUSSO

**DETERMINATORE** Vitaliano Milanese

**RILIEVI EFFETTUATI SU REPERTI**     FRESCHI     SECCHI

 <p style="text-align: center;"><b>CARPOFORI</b></p>	 <p style="text-align: center;"><b>SPORE</b></p>	 <p style="text-align: center;"><b>BASIDI</b></p>
 <p style="text-align: center;"><b>PIGMENTO</b></p>		

#### DESCRIZIONE (ASPETTI CARATTERIZZANTI)

**Pileo** da conico-convesso a piano, di circa 5 cm di diametro nell'esemplare più grande, in qualche esemplare con piccola papilla; cuticola liscia, igrofana, striata per trasparenza, di colore bruno, più scuro al disco; margine sottile.

**Lamelle** da quasi libere ad annesse-smarginate, intercalate a lamellule, di colore avana, con filo debolmente eroso.

**Stipite** slanciato, cilindrico, incurvato nella regione inferiore, con base leggermente allargata; di colore biancastro con lunghe striature brunastre longitudinali; presenti fioccosità miceliari biancastre alla base.

**Carne** con odore e sapore deboli, non significativi.

**Microscopia.** Spore subisodiametriche, solitamente con 6 angoli,  $7.0-(7.83)-8.7 \times 6.0-(6.73)-7.5 \mu$ , con Q: 1.1-(1.17)-1.41; basidi per lo più tetrasporici, intorno ai  $44 \times 11 \mu$ ; cistidi non osservati; presente pigmento granulare incrostante.