

SCHEDA N° 0720 AMS_PD

ORDINE Cantharellales

GENERE Cantharellus	SPECIE cinereus	AUTORE Pers.	
DATA DI RACCOLTA 24.09.2020	LUOGO DI RACC. Val Uneda	COMUNE Primiero S. Martino	PROV. TN
ALTITUDINE S.L.M. 1100 m	I.G.M. 062-I	RACCOGLITORE Franco Manganelli	

HABITAT:

<input type="checkbox"/> PRATI ERBOSI	<input type="checkbox"/> ORTIE GIARDINI	<input type="checkbox"/> MARGINI DI STRADA
<input type="checkbox"/> TERRENO NUDO	<input type="checkbox"/> TERRENO SABBIOSO	<input type="checkbox"/> ARENILE
<input type="checkbox"/> TORBIERA	<input type="checkbox"/> TERRENO COLTIVATO A	
<input type="checkbox"/> ARGINE DI FIUME	<input type="checkbox"/> LUOGO BRUCIATO	<input checked="" type="checkbox"/> BOSCO SUBALPINO
BOSCO DI: Abete rosso con Faggi		<input type="checkbox"/> RADO <input type="checkbox"/> FITTO
<input checked="" type="checkbox"/> DENTRO AL BOSCO	<input type="checkbox"/> AI MARGINI DEL BOSCO	<input type="checkbox"/> IN RADURE
<input type="checkbox"/> SU LEGNO	<input type="checkbox"/> VIVO <input type="checkbox"/> MORTO	DI

ESPOSIZIONE:

ASSOLATA OMBROSA MEDIA

UMIDITA' DEL TERRENO

ACQUITRINOSO MOLTO UMIDO UMIDO ASCIUTTO SECCO

VEGETAZIONE CIRCOSTANTE :


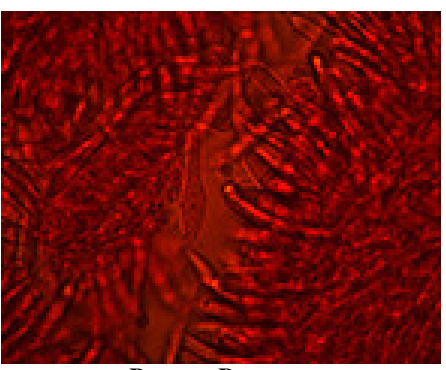
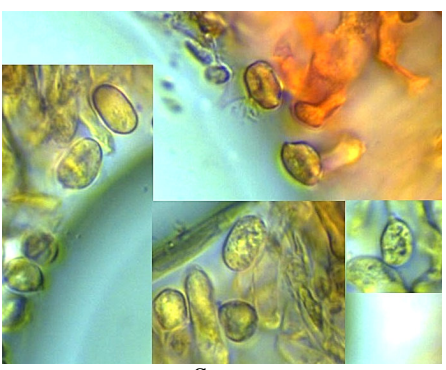
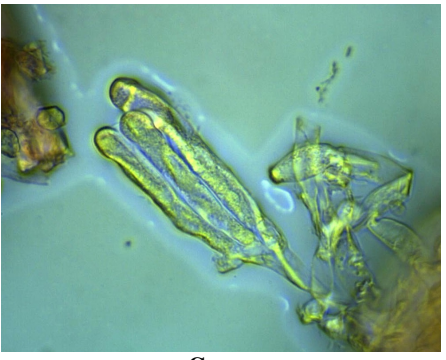
NOTE : Rinvenuti su terreno nudo misto a zone muschiose.

MICROSCOPIA: Spore (lungamente) ellissoidali, 7.2-9.1 x 4.8-5.7 µm.

BIBLIOGRAFIA : CONSIGLIO G., PAPETTI C., SIMONINI G. – ATL. FOTOGRAFICO DEI FUNGHI D'ITALIA (1-2)

DETERMINATORE Franco Manganelli

RILIEVI EFFETTUATI SU REPERTI FRESCHI SECCHI

 <p style="text-align: center;">CARPOFORI</p>	 <p style="text-align: center;">BASIDI E BASIDIOLI</p>	 <p style="text-align: center;">SPORE</p>
 <p style="text-align: center;">CISTIDI</p>		

DESCRIZIONE (ASPETTI CARATTERIZZANTI)

Cappello completamente depresso, quasi come una cornucopia; orlo sottile con andamento sinuoso-lobato, grigio-nerastro, fibrilloso verso il margine.

Gambo dilatato all'apice, attenuato in basso e concolore al cappello.

Imenoforo pseudolamellare, con pliche spaziate color grigio, argentate in vecchiaia.

Carne grigiastra, molto sottile un po' tenace; odore fruttato.

Microscopia. Spore (lungamente) ellissoidali, lisce, di 7.2-9.1 x 4.8-5.7 μm ; basidi tetrasporici, cistidi cilindrici.