

SCHEDA N° 0735 AMS_PD

ORDINE Lycoperdales

GENERE <i>Bovista</i>	SPECIE <i>plumbea</i>	AUTORE Pers.	
DATA DI RACCOLTA 25.06.2015	LUOGO DI RACC. Val Uneda	COMUNE Primiero S. Martino	PROV. TN
ALTITUDINE S.L.M. 1000 m	I.G.M. 062-I	RACCOGLITORE Franco Manganelli	

HABITAT:

- | | | |
|--|--|--|
| <input type="checkbox"/> PRATI ERBOSI | <input type="checkbox"/> ORTIE GIARDINI | <input type="checkbox"/> MARGINI DI STRADA |
| <input checked="" type="checkbox"/> TERRENO NUDO | <input type="checkbox"/> TERRENO SABBIOSO | <input type="checkbox"/> ARENILE |
| <input type="checkbox"/> TORBIERA | <input type="checkbox"/> TERRENO COLTIVATO A | |
| <input type="checkbox"/> ARGINE DI FIUME | <input type="checkbox"/> LUOGO BRUCIATO | <input type="checkbox"/> BOSCO SUBALPINO |
| BOSCO DI: | | <input type="checkbox"/> RADO <input type="checkbox"/> FITTO |
| <input type="checkbox"/> DENTRO AL BOSCO | <input type="checkbox"/> AI MARGINI DEL BOSCO | <input type="checkbox"/> IN RADURE |
| <input type="checkbox"/> SU LEGNO | <input type="checkbox"/> VIVO <input type="checkbox"/> MORTO | DI |

ESPOSIZIONE:

- ASSOLATA OMBROSA MEDIA

UMIDITA' DEL TERRENO

- ACQUITRINOSO MOLTO UMIDO UMIDO ASCIUTTO SECCO

VEGETAZIONE CIRCOSTANTE :





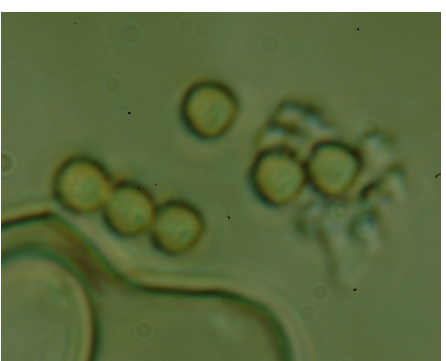
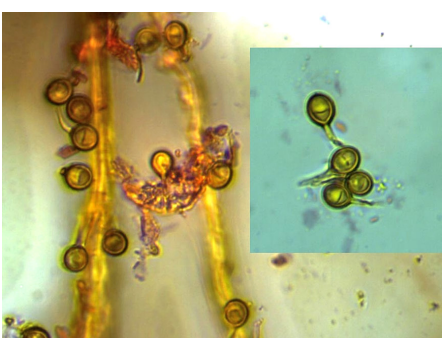
NOTE : Terreno nudo lungo il pendio di un sentiero.

MICROSCOPIA: Spore subglobose, lisce, a volte guttulate, con diametro 4.9-6.8 µm.

BIBLIOGRAFIA : PAPETTI C., CONSIGLIO G., SIMONINI G. – ATL. FOTOGRAFICO DEI FUNGHI D'ITALIA (1)

DETERMINATORE Franco Manganelli

RILIEVI EFFETTUATI SU REPERTI FRESCHI SECCHI

 <p>CARPOFORO</p>	 <p>CARPOFORI</p>	 <p>CARPOFORI (SEZIONE)</p>
 <p>SPORE x400</p>	 <p>SPORE x1000</p>	 <p>SPORE (PEDUNCOLO)</p>



DESCRIZIONE (ASPETTI CARATTERIZZANTI)

Basidiocarpi globosi, 2-3 cm di diametro, esoperidio liscio, bianco o quasi; alla compressione si frammenta in scaglie spigolose; il sottostante endoperidio è liscio, da bianco a grigio-piombo.

Gleba molle, inizialmente bianca poi gialla ed infine bruno-olivastra; subgleba assente.

Carne con odore gradevole, fungino; sapore analogo.

Microscopia. Spore subglobose, lisce, a volte guttulate, di 4.9-6.8 μ di diametro, tipicamente con lungo peduncolo; basidi clavati; polvere sporale brunastra, marroncina.