

SCHEDA N° 0677 AMS_PD

ORDINE Boletales

GENERE Boletus	SPECIE rhodoxanthus	AUTORE (Krombh.) Kallenb.	
DATA DI RACCOLTA 20.07.2021	LUOGO DI RACC. Le Boiole	COMUNE Primiero S. Martino	PROV. TN
ALTITUDINE S.L.M. 780 m	I.G.M. 062-I	RACCOGLITORE Franco Manganelli	

HABITAT:

<input type="checkbox"/> PRATI ERBOSI	<input type="checkbox"/> ORTIE GIARDINI	<input type="checkbox"/> MARGINI DI STRADA
<input type="checkbox"/> TERRENO NUDO	<input type="checkbox"/> TERRENO SABBIOSO	<input type="checkbox"/> ARENILE
<input type="checkbox"/> TORBIERA	<input type="checkbox"/> TERRENO COLTIVATO A	
<input type="checkbox"/> ARGINE DI FIUME	<input type="checkbox"/> LUOGO BRUCIATO	<input checked="" type="checkbox"/> BOSCO SUBALPINO
BOSCO DI: Faggi con qualche Abete rosso		<input checked="" type="checkbox"/> RADO <input type="checkbox"/> FITTO
<input checked="" type="checkbox"/> DENTRO AL BOSCO	<input type="checkbox"/> AI MARGINI DEL BOSCO	<input type="checkbox"/> IN RADURE
<input type="checkbox"/> SU LEGNO	<input type="checkbox"/> VIVO <input type="checkbox"/> MORTO	DI

ESPOSIZIONE:

ASSOLATA OMBROSA MEDIA

UMIDITA' DEL TERRENO

ACQUITRINOSO MOLTO UMIDO UMIDO ASCIUTTO SECCO

VEGETAZIONE CIRCOSTANTE : Diversi arbusti di latifoglie.



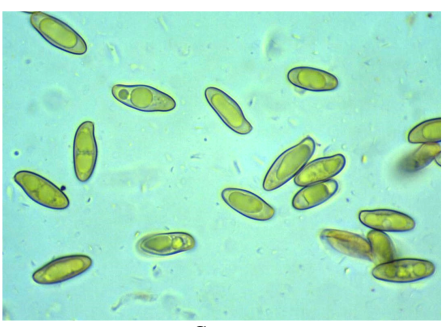
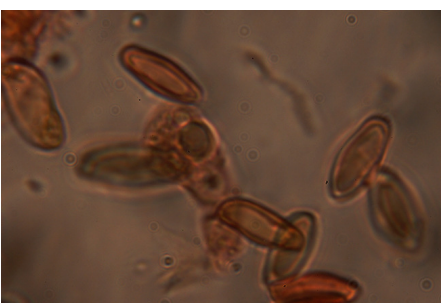
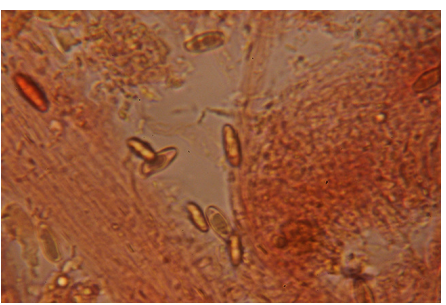
NOTE : Rinvenuti tre esemplari sotto un Faggio.

MICROSCOPIA: Spore ellissoidali, con depressione soprailare, 13.1-16.0 x 5.2-6.4 µ.

BIBLIOGRAFIA : CONSIGLIO G., PAPETTI C. – ATL. FOTOGRAFICO DEI FUNGHI D'ITALIA (2)

DETERMINATORE Franco Manganelli

RILIEVI EFFETTUATI SU REPERTI FRESCHI SECCHI

 <p>CARPOFORI</p>	 <p>CARPOFORI</p>	 <p>SPORE</p>
 <p>SPORE</p>	 <p>SPORE</p>	

DESCRIZIONE (ASPETTI CARATTERIZZANTI)

Cappello di 8-9 cm di diametro, carnoso, emisferico, con cuticola feltrata quindi glabra; bianco caffelatte sporco, con sfumature rosate o quasi uniformemente rosato; cuticola non virante se erosa o toccata.

Tubuli alti (oltre 2 cm) e fini, arrotondati al gambo, gialli o giallo-verde, blu intenso al taglio; pori piccoli, rotondi, gialli, subito rosso-sangue; al tocco subito blu intenso.

Gambo inizialmente obeso poi cilindraceo, leggermente allargato in basso, giallo-cromo, con reticolo fine e fitto (molto evidente) rosso-sangue; il reticolo nel giovane è talmente fitto che il gambo sembra rosso e non giallo.

Carne molto soda, giallo-cromo, virante al blu intenso al taglio (viraggio molto veloce) solo nella parte alta del gambo e cappello.

Microscopia. Spore ellissoidali, con leggera depressione soprailare, di 13.1-(14.94)-16.0 x 5.2-(5.96)-6.4 μ , Q: 2.28-(2.51)-2.79.