

SCHEDA N° 0772 AMS_PD

ORDINE Pezizales

GENERE Aleuria	SPECIE aurantia	AUTORE (Pers.) Fuckel 1870	
DATA DI RACCOLTA 03.08.2023	LUOGO DI RACC. Val Mesta	COMUNE Primiero S. Martino	PROV. TN
ALTITUDINE S.L.M. 1100 m	I.G.M. 062-IV	RACCOGLITORE Franco Manganelli	

HABITAT:

- | | | |
|--|--|---|
| <input type="checkbox"/> PRATI ERBOSI | <input type="checkbox"/> ORTIE GIARDINI | <input type="checkbox"/> MARGINI DI STRADA |
| <input type="checkbox"/> TERRENO NUDO | <input type="checkbox"/> TERRENO SABBIOSO | <input type="checkbox"/> ARENILE |
| <input type="checkbox"/> TORBIERA | <input type="checkbox"/> TERRENO COLTIVATO A | |
| <input type="checkbox"/> ARGINE DI FIUME | <input type="checkbox"/> LUOGO BRUCIATO | <input checked="" type="checkbox"/> BOSCO SUBALPINO |
| BOSCO DI: Abete Rosso | | <input checked="" type="checkbox"/> RADO <input type="checkbox"/> FITTO |
| <input type="checkbox"/> DENTRO AL BOSCO | <input type="checkbox"/> AI MARGINI DEL BOSCO | <input type="checkbox"/> IN RADURE |
| <input type="checkbox"/> SU LEGNO | <input type="checkbox"/> VIVO <input type="checkbox"/> MORTO | DI |

ESPOSIZIONE:

- ASSOLATA OMBROSA MEDIA

UMIDITA' DEL TERRENO

- ACQUITRINOSO MOLTO UMIDO UMIDO ASCIUTTO SECCO

VEGETAZIONE CIRCOSTANTE :




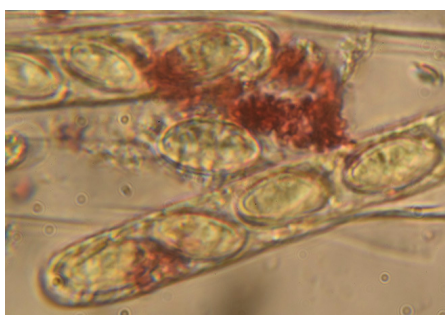
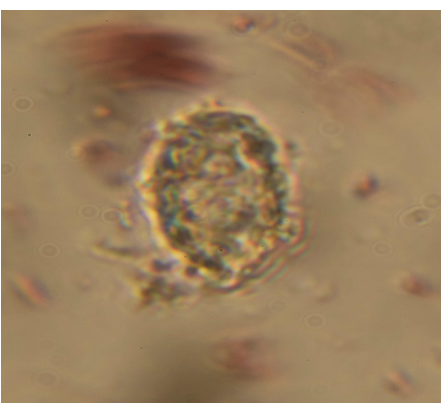
NOTE : Rinvenuti numerosi esemplari ai margini di un sentiero nel bosco e su terreno intriso d'acqua.

MICROSCOPIA: Spore uniseriate nell'asco, ellissoidali, 16,0 x 10,0 µ.

BIBLIOGRAFIA : MEDARDI G. - ATL. FOTOGRAFICO DEGLI ASCOMICETI D'ITALIA

DETERMINATORE **Franco Manganelli**

RILIEVI EFFETTUATI SU REPERTI FRESCHI SECCHI

 <p>ASCOMI</p>	 <p>ASCOMI</p>	 <p>PARAFISI</p>
 <p>ASCHI</p>	 <p>SPORA</p>	



DESCRIZIONE (ASPETTI CARATTERIZZANTI)

Ascocarpo formato da apotecio sessile.

Apotecio di 3-4 cm di diametro, abbastanza cupolato, con profilo tondeggiante e in qualche esemplare lobato, orlo intero; superficie esterna liscia o leggermente pruinoso, con colore all'imenoforo; imenoforo liscio, arancione più o meno vivo, a volte rossastro.

Carne ceracea, cassante, fragile.

Microscopia. Spore uniseriate nell'asco, ellissoidali, di 16.0 x 10.0 μm , ialine e biguttulate, lisce, poi reticolate e senza guttule; aschi ottosporici, cilindracei, inamiloidi; parafisi cilindracee, all'apice allargate a clava.