

SCHEDA N° 0390 AMS_PD

ORDINE Tricholomatales

GENERE Lepista	SPECIE irina	AUTORE (Fr.) H.E. Bigelow	
DATA DI RACCOLTA 16.11.2016	LUOGO DI RACC. Parco di Rubano	COMUNE Rubano	PROV. PD
ALTITUDINE S.L.M. 15 m	I.G.M. 126-II	RACCOGLITORE Vitaliano Milanese	

HABITAT:

<input type="checkbox"/> PRATIERBOSI	<input type="checkbox"/> ORTIE GIARDINI	<input type="checkbox"/> MARGINI DI STRADA
<input type="checkbox"/> TERRENO NUDO	<input type="checkbox"/> TERRENO SABBIOSO	<input type="checkbox"/> ARENILE
<input type="checkbox"/> TORBIERA	<input type="checkbox"/> TERRENO COLTIVATO A	<input type="checkbox"/> BOSCO SUBALPINO
<input type="checkbox"/> ARGINE DI FIUME	<input type="checkbox"/> LUOGO BRUCIATO	<input checked="" type="checkbox"/> RADO <input type="checkbox"/> FITTO
BOSCO DI: Latifolia (planiziale): Carpino, Quercia, Robinia		<input type="checkbox"/> IN RADURE
<input type="checkbox"/> DENTRO AL BOSCO	<input checked="" type="checkbox"/> AI MARGINI DEL BOSCO	<input type="checkbox"/> SU LEGNO
<input type="checkbox"/> SU LEGNO	<input type="checkbox"/> VIVO <input type="checkbox"/> MORTO	DI

ESPOSIZIONE:

ASSOLATA OMBROSA MEDIA

UMIDITA' DEL TERRENO

ACQUITRINOSO MOLTO UMIDO UMIDO ASCIUTTO SECCO

VEGETAZIONE CIRCOSTANTE :


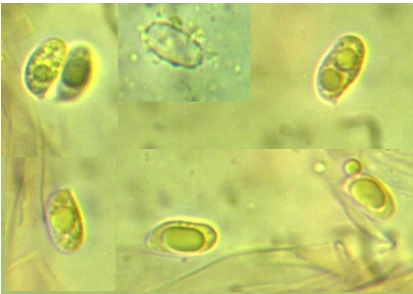
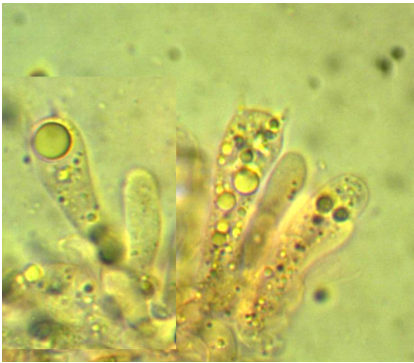
NOTE : Rinvenuti 7 esemplari tra i rovi in prossimità di un laghetto.

MICROSCOPIA: Spore lungamente ellissoidali, guttulate, finemente verrucose, 7.4-8.7 x 4.1-4.6 μ.

BIBLIOGRAFIA : CONSIGLIO G., PAPETTI C., ATL. FOTOGRAFICO DEI FUNGHI D'ITALIA (3) – A.M.B.

DETERMINATORE Vitaliano Milanese

RILIEVI EFFETTUATI SU REPERTI FRESCHI SECCHI

 <p>CARPOFORI</p>	 <p>SPORE</p>	 <p>BASIDI</p>

DESCRIZIONE (ASPETTI CARATTERIZZANTI)

Pileo da conico-convesso ad appianato con basso umbone, di c.a. 10 cm di diametro nell'esemplare maggiore; cuticola di colore grigio-ocraceo, leggermente più scura nella regione discale; margine da involuto a disteso.

Lamelle adnate con dentino, intercalate a lamellule, con filo liscio o leggermente crenulato; di colore crema con riflessi rosati; facilmente separabili dalla carne sottostante.

Stipite cilindrico con allargamento basale; concolore al cappello; ornato da fibrille longitudinali leggermente più scure (nella metà inferiore); presente feltro miceliare bianco alla base.

Carne consistente, biancastra; odore gradevole piuttosto pronunciato.

Microscopia. Spore lungamente ellissoidali, guttulate, con verruche non molto pronunciate (Blu Cotone), di 7.4-(7.76)-8.7 x 4.1-(4.32)-4.6 μ , con Q: 1.63-(1.79)-1.95; basidi clavati, tetrasporici, dotati di GaF, 20.9-26.3 x 7.5-7.8 μ .