

SCHEDA N° 0318 AMS_PD

ORDINE Tricholomatales

GENERE <i>Tricholoma</i>	SPECIE <i>acerbum</i>	AUTORE (Bull.) QuéL.	
DATA DI RACCOLTA 20.11.2015	LUOGO DI RACC. Bosco Nordio	COMUNE S. Anna di Chioggia	PROV. VE
ALTITUDINE S.L.M. 1.5 m	I.G.M. 169-I	RACCOGLITORE Vitaliano Milanese	

HABITAT:

<input type="checkbox"/> PRATIERBOSI	<input type="checkbox"/> ORTIE GIARDINI	<input type="checkbox"/> MARGINI DI STRADA
<input type="checkbox"/> TERRENO NUDO	<input checked="" type="checkbox"/> TERRENO SABBIOSO	<input type="checkbox"/> ARENILE
<input type="checkbox"/> TORBIERA	<input type="checkbox"/> TERRENO COLTIVATO A	
<input type="checkbox"/> ARGINE DI FIUME	<input type="checkbox"/> LUOGO BRUCIATO	<input type="checkbox"/> BOSCO SUBALPINO
BOSCO DI: <i>Latifolia (misto)</i>		<input checked="" type="checkbox"/> RADO <input type="checkbox"/> FITTO
<input checked="" type="checkbox"/> DENTRO AL BOSCO	<input type="checkbox"/> AI MARGINI DEL BOSCO	<input type="checkbox"/> IN RADURE
<input type="checkbox"/> SU LEGNO	<input type="checkbox"/> VIVO <input type="checkbox"/> MORTO	DI

ESPOSIZIONE:

ASSOLATA OMBROSA MEDIA

UMIDITA' DEL TERRENO

ACQUITRINOSO MOLTO UMIDO UMIDO ASCIUTTO SECCO

VEGETAZIONE CIRCOSTANTE : *Latifoglie varie, tra cui Leccio e Roverella.*


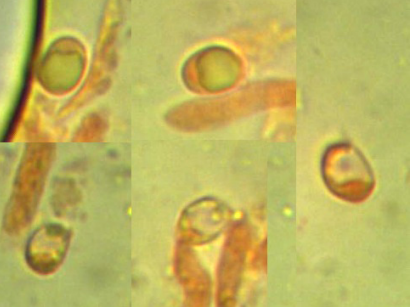
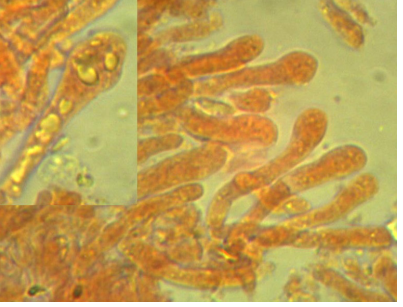
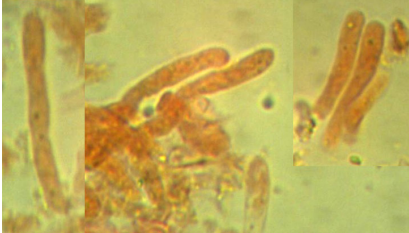
NOTE : *Rinvenuti 3 esemplari vicini.*

MICROSCOPIA : *Spore largamente ellittiche, guttulate, di 4.4-5.6 x 3.5-4.3 µ.*

BIBLIOGRAFIA : *GALLI R. - I TRICOLOMI - DALLA NATURA*

DETERMINATORE *Vitaliano Milanese*

RILIEVI EFFETTUATI SU REPERTI FRESCHI SECCHI

 <p>CARPOFORI</p>	 <p>SPORE</p>	 <p>BASIDI E BASIDIOLI</p>
 <p>EL. TERMINALI</p>		

DESCRIZIONE (ASPETTI CARATTERIZZANTI)

Pileo da convesso a pulvinato, con basso umbone ottuso, di c.a. 9-10 cm nell'esemplare maggiore; cuticola asciutta, di colore avorio, con ampie mazzature giallo-crema-ocraceo (specie al centro); margine a lungo involuto, costolato nell'esemplare più grande.

Lamelle smarginato-adnate, fitte, intercalate a brevi lamellule; di colore bianco-crema, macchiate di bruno-ruggine.

Stipite cilindrico, fibroso, ricurvo alla base; subconcolore al cappello, seppure un po' più chiaro.

Carne bianca, piuttosto soda; priva di odori particolari.

Microscopia. Spore largamente ellittiche, lisce, ialine, guttulate, di 4.4-(5.09)-5.6 x 3.5-(3.75)-4.3 μ , con Q: 1.27-(1.36)-1.41; basidi clavati, tetrasporici, fino a 28.5 x 7.0 μ ; cellule marginali cilindriche, talora con strozzature, di 16.0-(20.28)-25.1 x 2.8-(3.05)-3.7 μ .