

SCHEDA N° 0028 AMS_PD

ORDINE Cortinariales

GENERE <i>Agrocybe</i>	SPECIE <i>praecox</i>	AUTORE (Pers.:Fr.) Fayod	
DATA DI RACCOLTA 12.06.2006	LUOGO DI RACC. Rizzi	COMUNE Udine	PROV. UD
ALTITUDINE S.L.M. 80 m	I.G.M. 066-II	RACCOGLITORE Vitaliano Milanese	

HABITAT:

<input type="checkbox"/> PRATIERBOSI	<input type="checkbox"/> ORTIE GIARDINI	<input type="checkbox"/> MARGINI DI STRADA
<input type="checkbox"/> TERRENO NUDO	<input type="checkbox"/> TERRENO SABBIOSO	<input type="checkbox"/> ARENILE
<input type="checkbox"/> TORBIERA	<input type="checkbox"/> TERRENO COLTIVATO A	<input type="checkbox"/> BOSCO SUBALPINO
<input type="checkbox"/> ARGINE DI FIUME	<input type="checkbox"/> LUOGO BRUCIATO	<input checked="" type="checkbox"/> RADO <input type="checkbox"/> FITTO
BOSCO DI: <u>Pino strobo, Cedro e Abete.</u>		<input type="checkbox"/> IN RADURE
<input type="checkbox"/> DENTRO AL BOSCO	<input type="checkbox"/> AI MARGINI DEL BOSCO	<input type="checkbox"/> SU LEGNO
<input type="checkbox"/> SU LEGNO	<input type="checkbox"/> VIVO <input type="checkbox"/> MORTO	DI

ESPOSIZIONE:

ASSOLATA OMBROSA MEDIA

UMIDITA' DEL TERRENO

ACQUITRINOSO MOLTO UMIDO UMIDO ASCIUTTO SECCO

VEGETAZIONE CIRCOSTANTE :


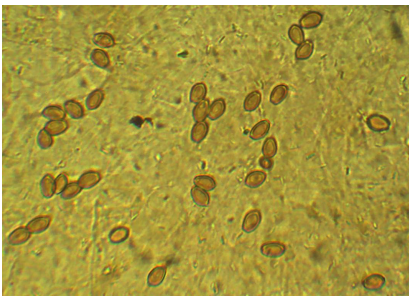
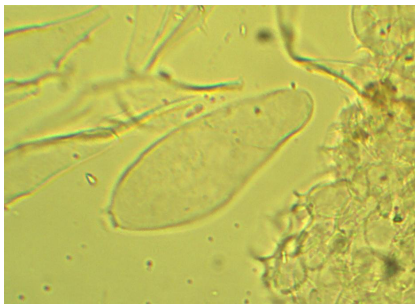
NOTE : Rinvenuti alcuni esemplari in un boschetto presso campi coltivati.

MICROSCOPIA: Spore ellissoidali, a parete spessa, con apicolo e poro germinativo; 8,6 - 9,3 x 5,4 - 6,0 micron.

BIBLIOGRAFIA : PAPETTI C., CONSIGLIO G., SIMONINI G. - ATL. FOTOGRAFICO DEI FUNGHI D'ITALIA (I) - A.M.B. (TN)

DETERMINATORE Vitaliano Milanese

RILIEVI EFFETTUATI SU REPERTI FRESCHI SECCHI

 <p style="text-align: center;">CARPOFORI</p>	 <p style="text-align: center;">SPORE</p>	 <p style="text-align: center;">CISTIDIO</p>

DESCRIZIONE (ASPETTI CARATTERIZZANTI)
--

Pileo negli esemplari rinvenuti: già aperto, tendente ad appiarsi, con bordo leggermente ornato da resti di velo, di c.a. 3.0 cm. di diametro.

Lamelle adnato-smarginate, piuttosto larghe, di colore ocraceo.

Stipite cilindraceo ma leggermente ingrossato alla base, tendente ad imbrunire nella parte inferiore, dotato di anello fragile.

Habitat. Terricola.

Microscopia. Spore ellissoidali, a parete spessa, di 8.6-9.3 x 5.4-6.0 μ , con apicolo ed evidente poro germinativo, bruno-giallastre al MS; basidi tetrasporici; cistidi fusiformi-ventricosi.