

SCHEDA N° 0352 AMS_PD

ORDINE Tricholomatales

GENERE <i>Collybia</i>	SPECIE <i>dryophila</i>	AUTORE (Bull.) P. Kumm.	
DATA DI RACCOLTA 12.06.2016	LUOGO DI RACC. Imbrinz	COMUNE Cloz	PROV. TN
ALTITUDINE S.L.M. 900 m	I.G.M. 026-III	RACCOLITORE Giorgio Bortoletto	

HABITAT:

<input type="checkbox"/> PRATIERBOSI	<input type="checkbox"/> ORTIE GIARDINI	<input type="checkbox"/> MARGINI DI STRADA
<input type="checkbox"/> TERRENO NUDO	<input type="checkbox"/> TERRENO SABBIOSO	<input type="checkbox"/> ARENILE
<input type="checkbox"/> TORBIERA	<input type="checkbox"/> TERRENO COLTIVATO A	<input type="text"/>
<input type="checkbox"/> ARGINE DI FIUME	<input type="checkbox"/> LUOGO BRUCIATO	<input type="checkbox"/> BOSCO SUBALPINO
<input type="checkbox"/> BOSCO DI: Misto di aghifoglia, Nocciolo e qualche altra latifoglia		<input checked="" type="checkbox"/> RADO <input type="checkbox"/> FITTO
<input type="checkbox"/> DENTRO AL BOSCO	<input type="checkbox"/> AI MARGINI DEL BOSCO	<input type="checkbox"/> IN RADURE
<input type="checkbox"/> SU LEGNO	<input type="checkbox"/> VIVO <input type="checkbox"/> MORTO	DI <input type="text"/>

ESPOSIZIONE:

ASSOLATA OMBROSA MEDIA

UMIDITA' DEL TERRENO

ACQUITRINOSO MOLTO UMIDO UMIDO ASCIUTTO SECCO

VEGETAZIONE CIRCOSTANTE :


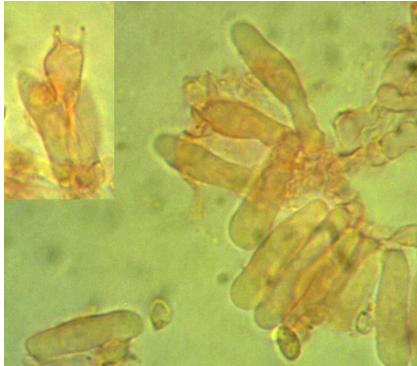

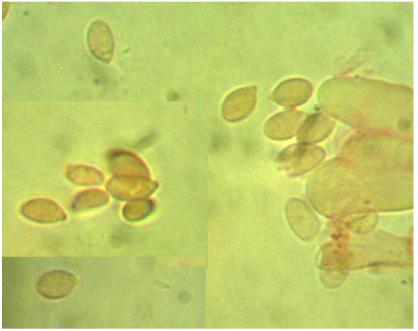
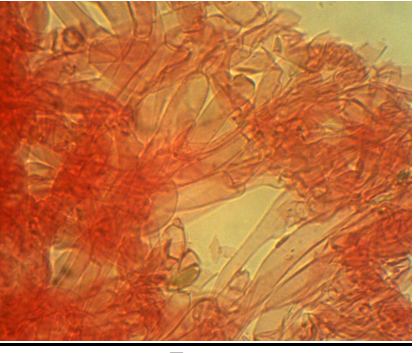
NOTE : Rinvenuti numerosi esemplari lungo un sentiero con esposizione a Est.

MICROSCOPIA: Spore da ellittiche a larmiformi, lisce, ialine, 4,8-5,7 x 2,7-3,6 µ.

BIBLIOGRAFIA : BREITENBACH J., KRANZLIN F. –FUNGI OF SWITZERLAND (3) – LUCERNA

DETERMINATORE Giorgio Bortoletto

RILIEVI EFFETTUATI SU REPERTI FRESCHI SECCHI

 <p>CARPOFORI</p>	 <p>BASIDI E BASIDIOLI</p>	 <p>BASIDI (GAF)</p>
 <p>SPORE</p>	 <p>EPICUTE</p>	

DESCRIZIONE (ASPETTI CARATTERIZZANTI)

Pileo appianato, con leggera depressione centrale, di c.a. 3-4 cm di diametro; cuticola liscia, igrofana, di colore giallo-bruno-aranciato, molto più chiara (bianco-giallastra) al margine; margine sottile e ondulato.

Lamelle fitte, da adnate a libere, sottili, di colore biancastro; presenti numerose lamellule.

Stipite cilindrico, sottile, un po' ingrossato alla base, con colore alla regione discale del cappello; presenti rizoidi biancastri.

Microscopia. Spore da ellittiche a larmiformi, lisce, ialine, di 4.8-(5.18)-5.7 x 2.7-(3.2)-3.6 μ , con Q: 1.37-(1.62)-1.85; basidi tetrasporici, cilindrico-clavati, dotati di GaF, 18.0-22.0 x 4.9-6.5 μ ; epicute a struttura corallina con ife cilindriche.