FEDERAZIONE MICOLOGICA DEI GRUPPI VENETI

**SCHEDA N° 0289 AMS_PD**

**ORDINE Agaricales**

| | | |
|---|---|---|
| GENERE Leucoagaricus | SPECIE gauguei | AUTORE Bon & Boiffard |

| | | | |
|---|---|---|---|
| DATA DI RACCOLTA 17.11.2012 | LUOGO DI RACC. Bosco Nordio | COMUNE S.Anna di Chioggia | PROV. VE |

| | | |
|---|---|---|
| ALTITUDINE S.L.M. 1.5 m | I.G.M. 169-I | RACCOGLITORE Vitaliano Milanese |

**HABITAT:**

- ☐ PRATI ERBOSI
- ☐ ORTI E GIARDINI
- ☐ MARGINI DI STRADA
- ☐ TERRENO NUDO
- ☒ TERRENO SABBIOSO
- ☐ ARENILE
- ☐ TORBIERA
- ☐ TERRENO COLTIVATO A
- ☐ ARGINE DI FIUME
- ☐ LUOGO BRUCIATO
- ☐ BOSCO SUBALPINO

BOSCO DI : Latifoglia misto a Pinus sp.

- ☒ RADO
- ☐ FITTO
- ☐ DENTRO AL BOSCO
- ☐ AI MARGINI DEL BOSCO
- ☐ IN RADURE
- ☐ SU LEGNO
- ☐ VIVO
- ☐ MORTO
- DI

**ESPOSIZIONE:** ☐ ASSOLATA ☐ OMBROSA ☒ MEDIA

**UMIDITA' DEL TERRENO** ☐ ACQUITRINOSO ☐ MOLTO UMIDO ☒ UMIDO ☐ ASCIUTTO ☐ SECCO

VEGETAZIONE CIRCOSTANTE : Prevalentemente Carpino, Leccio e Robinia.

NOTE : Rinvenuti 2 esemplari isolati sotto Leccio.

MICROSCOPIA: Spore ellissoidali, di 7.7-9.5 x 5.2-6.3 µ; basidi tetrasporici (ma anche bisporici), di 22.0-26.0 x 8.0-9.0 µ.

BIBLIOGRAFIA : CANDUSSO M., LANZONI G. - FUNGI EUROPAEI – LEPIOTA S.L. – G. BIELLA (SARONNO)
NOOERDELOOS M.E., KUYPER TH.W., VELLINGA E.C. – FLORA AGARICINA NEERLANDICA (5) BALKEMA PUBL.
BIZZI A., ZECCHIN G. – SOCIETÀ VENEZIANA DI MICOLOGIA, SCHEDA 767

DETERMINATORE Vitaliano Milanese

RILIEVI EFFETTUATI SU REPERTI ☐ FRESCHI ☒ SECCHI

CARPOFORI

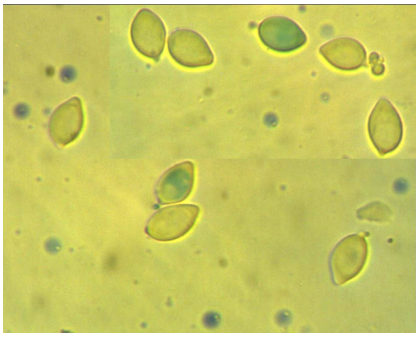

SPORE

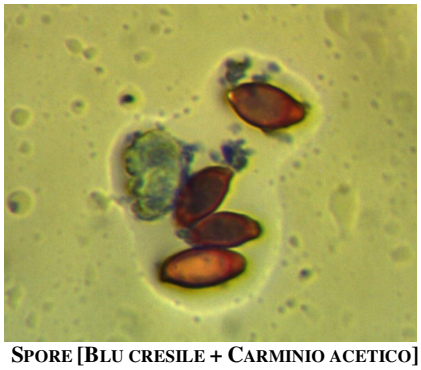

SPORE [BLU CRESILE + CARMINIO ACETICO]

BASIDI

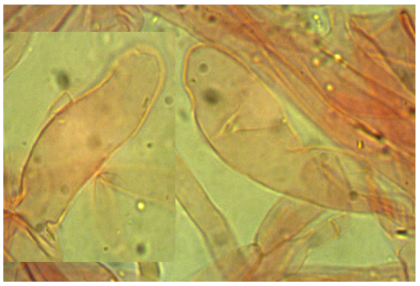

CHEILOCISTIDI

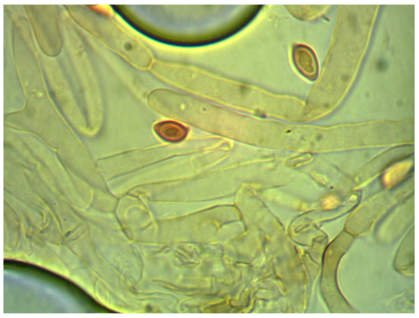

IFE EPICUTE

**DESCRIZIONE (ASPETTI CARATTERIZZANTI)**

**Pileo** disteso, piano, con basso umbone ottuso e leggera depressione prediscale, di poco più di 2 cm di diametro; rivestimento dissociato in piccole squamule bruno rossastre, sempre più chiare quanto più localizzate verso la periferia, sostanzialmente compatto nella regione discale, carne sottostante bianca; orlo sfrangiato.

**Lamelle** distanti, bianche, (quasi sempre) biforcantesi qualche mm dopo l'inserzione, lamellule presenti.

**Stipite** esile, slanciato, cilindrico, appena ingrossato verso la base; superficie sericea, piuttosto fibrillosa, di colore bianco, sfumato di ocra rossastro (tono rossastro più marcato in uno dei due esemplari), ornato di tenui fioccosità nella parte superiore; anello bianco, membranoso, infero.

**Carne** di consistenza fibrosa, bianca.

**Microscopia** Spore ellissoidali, di 7.7-9.5 x 5.2-6.3 µ; basidi tetrasporici (ma anche bisporici), di 22.0-26.0 x 8.0-9.0 µ, con sterigmi fino a 4 µ; cheilocistidi di 46 x 14 µ.

**Osservazioni**

*L. gauguei* può essere confrontato con *L. marriagei* e *L. ianthinosquamulosus*, anche se il confronto con essi non è di immediato e sicuro riscontro.

Per quanto riguarda *L. marriagei* va tenuto conto che la diagnosi originale di *L. gauguei*, riportata nel Bull. de la Soc. Myc. de France XC, 1974, non sembra essere scevra da dubbi interpretativi, in modo particolare per quanto concerne le dimensioni sporali (cfr. Candusso-Lanzoni) dichiarate, in due circostanze distinte, 7.5-9.0 x 4.2-5.0 µ ovvero 9.0-10.0 x 5 µ; nella prima accezione, comunque, le dimensioni lungitudinali risultano essere abbastanza prossime alle dimensioni riscontrate nei nostri campioni.

Altra specie similare è *L. ianthinosquamulosus*, le cui dimensioni sporali (cfr. Flora Agaricina Neerlandica) sembrerebbero maggiormente compatibili nella componente longitudinale, 6.5-10.0 (12.5), mentre nessun confronto è possibile con quella trasversale (non riportata); *L. ianthinosquamulosus* tuttavia è dichiarato possedere basidi esclusivamente bisporici, oltre a pigmento di tipo incrostante nelle ife della cuticola pileale.