

**SCHEDA N° 0052 AMS\_PD**

**ORDINE Tricholomatales**

GENERE <i>Mycena</i>	SPECIE <i>galericulata</i>	AUTORE (Scop.:Fr.) S.F.Gray	
DATA DI RACCOLTA 11.06.2011	LUOGO DI RACC. Posina	COMUNE Posina	PROV. VI
ALTITUDINE S.L.M. 600 m	I.G.M. 102-I	RACCOGLITORE Francesco Damiani	

**HABITAT:**

<input type="checkbox"/> PRATIERBOSI	<input type="checkbox"/> ORTIE GIARDINI	<input type="checkbox"/> MARGINI DI STRADA
<input type="checkbox"/> TERRENO NUDO	<input type="checkbox"/> TERRENO SABBIOSO	<input type="checkbox"/> ARENILE
<input type="checkbox"/> TORBIERA	<input type="checkbox"/> TERRENO COLTIVATO A	
<input type="checkbox"/> ARGINE DI FIUME	<input type="checkbox"/> LUOGO BRUCIATO	<input type="checkbox"/> BOSCO SUBALPINO
BOSCO DI: <b>Misto con netta prevalenza di Latifoglia.</b>		<input checked="" type="checkbox"/> RADO <input type="checkbox"/> FITTO
<input checked="" type="checkbox"/> DENTRO AL BOSCO	<input type="checkbox"/> AI MARGINI DEL BOSCO	<input type="checkbox"/> IN RADURE
<input checked="" type="checkbox"/> SU LEGNO	<input checked="" type="checkbox"/> VIVO <input type="checkbox"/> MORTO	DI <b>Carpino</b>

**ESPOSIZIONE:**

ASSOLATA  OMBROSA  MEDIA

**UMIDITA' DEL TERRENO**

ACQUITRINOSO  MOLTO UMIDO  UMIDO  ASCIUTTO  SECCO

VEGETAZIONE CIRCOSTANTE :


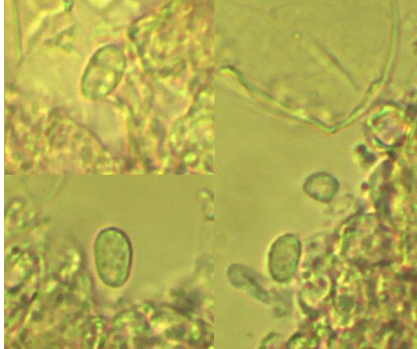
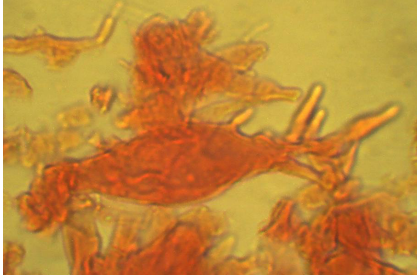
**NOTE :** Rinvenuti singoli esemplari alla base di Carpini.

**MICROSCOPIA:** Spore subvoidali, con fine granulazione, amiloidi; 9.5-11.4 x 6.0-7.0 micron.

**BIBLIOGRAFIA :** PAPETTI C., CONSIGLIO G., SIMONINI G. – ATL. FOTOGRAFICO DEI FUNGHI D'ITALIA (1) – A.M.B. (TN)  
 ROBICH G. – MYCENA D'EUROPA – A.M.B. (TN)

**DETERMINATORE** Vitaliano Milanese

RILIEVI EFFETTUATI SU REPERTI  FRESCHI  SECCHI

 <p style="text-align: center;"><b>CARPOFORI</b></p>	 <p style="text-align: center;"><b>SPORE</b></p>	 <p style="text-align: center;"><b>CISTIDI</b></p>

#### DESCRIZIONE (ASPETTI CARATTERIZZANTI)

**Pileo** campanulato con umbone, nettamente striato per trasparenza, di c.a. 2.5-3 cm. negli esemplari rinvenuti; di colore grigio-bruno più scuro nella regione apicale del disco.

**Lamelle** adnato-decorrenti con dentino, piuttosto spaziate, di colore biancastro.

**Stipite** slanciato, cilindrico, terminante con piccola radice.

**Microscopia.** Spore subvoidali, con fine granulazione, amiloidi, di 9.5-11.4 x 6.0-7.0  $\mu$ ; cheilocistidi clavati, dotati di diverticoli digitaliformi.