FEDERAZIONE MICOLOGICA DEI GRUPPI VENETI

SCHEDA N° 0186 AMS_PD

ORDINE Tricholomatales

GENERE Hohenbuehelia	SPECIE petaloides	AUTORE (Bull.) Schulzer

DATA DI RACCOLTA 05.06.2014	LUOGO DI RACC. Rubano	COMUNE Rubano	PROV. PD

ALTITUDINE S.L.M. 15 m	I.G.M. 147-IV	RACCOGLITORE Nadia Oprandi

HABITAT:

- ☐ PRATI ERBOSI
- ☒ ORTI E GIARDINI
- ☐ MARGINI DI STRADA
- ☐ TERRENO NUDO
- ☐ TERRENO SABBIOSO
- ☐ ARENILE
- ☐ TORBIERA
- ☐ TERRENO COLTIVATO A
- ☐ ARGINE DI FIUME
- ☐ LUOGO BRUCIATO
- ☐ BOSCO SUBALPINO

BOSCO DI :

- ☐ RADO
- ☐ FITTO
- ☐ DENTRO AL BOSCO
- ☐ AI MARGINI DEL BOSCO
- ☐ IN RADURE
- ☐ SU LEGNO
- ☐ VIVO
- ☐ MORTO
- DI

ESPOSIZIONE: ☐ ASSOLATA ☐ OMBROSA ☒ MEDIA

UMIDITA' DEL TERRENO ☐ ACQUITRINOSO ☐ MOLTO UMIDO ☒ UMIDO ☐ ASCIUTTO ☐ SECCO

VEGETAZIONE CIRCOSTANTE :

NOTE : Rinvenuti 6 esemplari in terreno grasso, su detriti legnosi interrati.

MICROSCOPIA: Spore ovoidali di 6.6-8.0 x 4.5-5.0 µ; cistidi 48.0-70.0 x 15.0-19.0 µ.

BIBLIOGRAFIA : CONSIGLIO G., PAPETTI C. – ATL. FOTOGRAFICO DEI FUNGHI D'ITALIA (2) – A.M.B. (TRENTO)
BESSETTE A.E., BESSETTE A.R., FISHER D.W. – MUSHROOMS OF NORTHEASTERN NORTH AMERICA - SYRACUSE

DETERMINATORE Vitaliano Milanese

RILIEVI EFFETTUATI SU REPERTI ☒ FRESCHI ☐ SECCHI

CARPOFORI

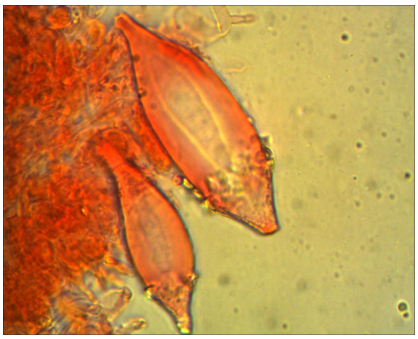

CISTIDI

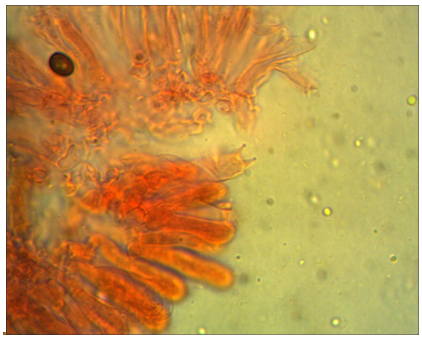

BASIDI E BASIDIOLI

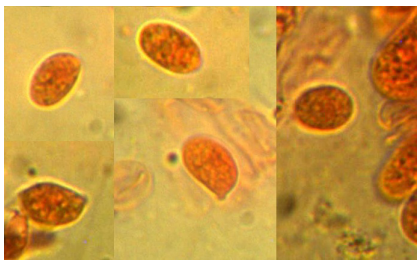

SPORE

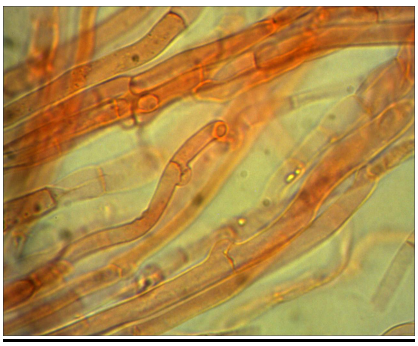

IFE E GAF

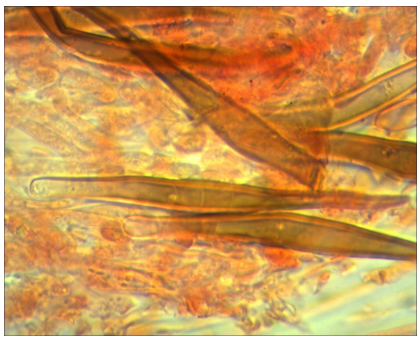

DERMATOCISTIDI

DESCRIZIONE (ASPETTI CARATTERIZZANTI)

Microscopia. Spore ovoidali di 6.6-8.0 x 4.5-5.0 µ, di aspetto talora ruvido; pleurocistidi a parete spessa, con incrostazioni, di 48.0-70.0 x 15.0-19.0 µ; dermatocistidi osservati su un solo vetrino, di lunghezza fino a 85 x 7 µ (nettamente più snelli dei pleurocistidi). Giunti a fibbia presenti su (quasi) tutte le giunzioni ifali.